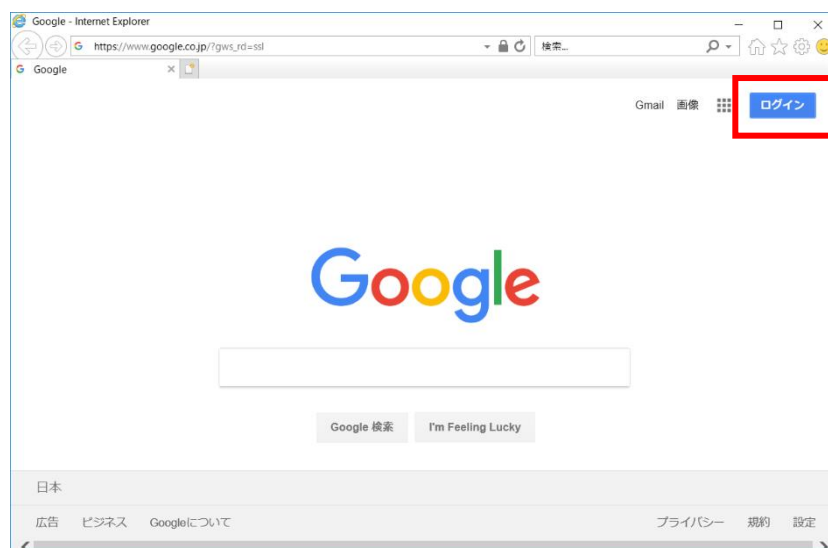


【クラウドシステムへのアクセス方法】


- ① 下記 URL へアクセスし右上のログインをクリックします。

<https://www.google.co.jp/>

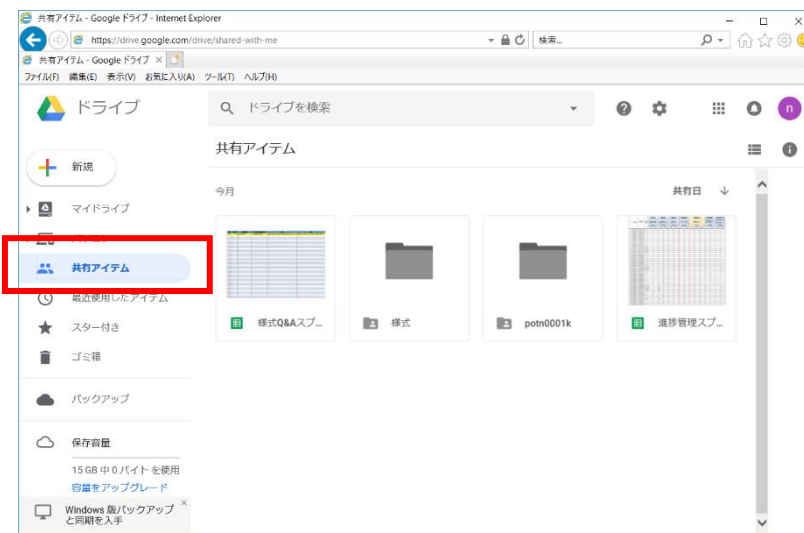
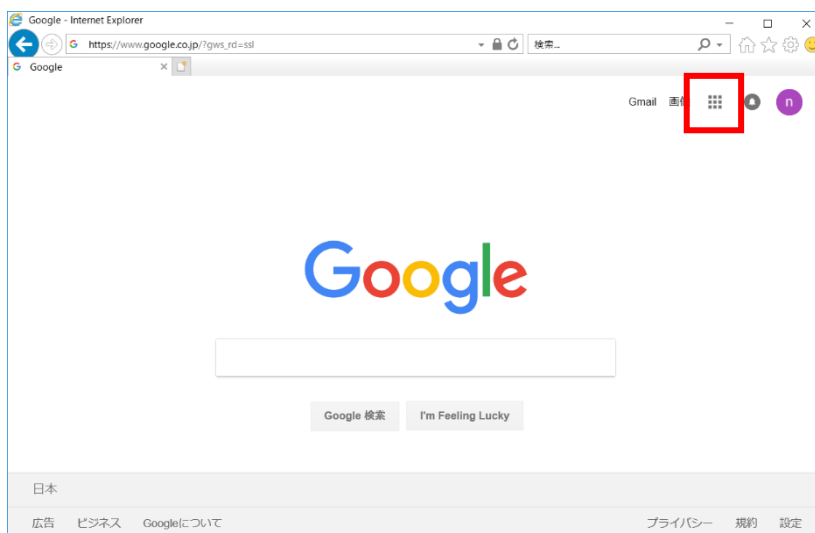


- ② 各診断機関へ配布したアカウント ID (メールアドレス) 及びパスワードを使いシステムへログインします。

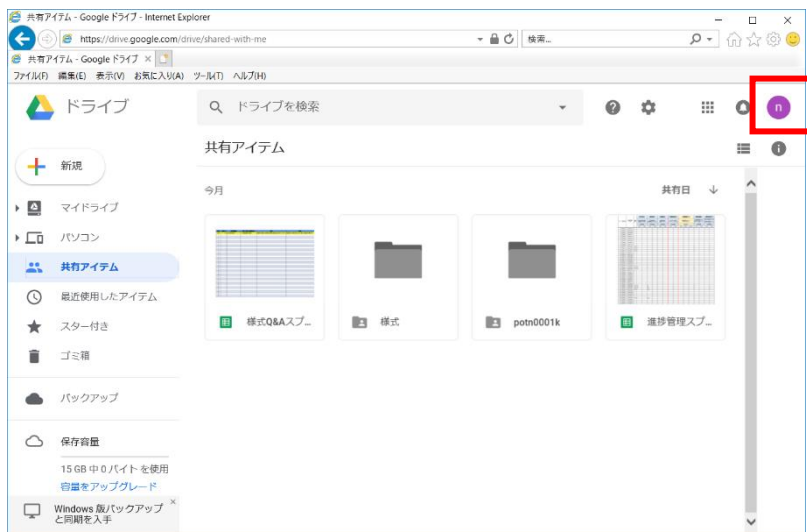


- ③ ログイン後、右上にある  (Google アプリ)から「ドライブ」をクリックし、「共有アイテム」を選択すると、次の画面(様式 Q&A スプレッドシート、様式フォルダ、診断機関番号フォルダ、進捗管理スプレッドシート)が表示されますので、必要なシートまたはフォルダを開いて作業を実施してください。(4つのアイテムが表示されます)

※ログイン画面でアカウント ID が記憶されている場合は、ログイン後に直接ドライブが表示されます。



- ④ 作業終了後は、右上に表示されているアカウント名(丸のアイコン)をクリックしてログアウトします。



【システムに関する問い合わせ】

一般社団法人 低炭素エネルギー技術事業組合

CO2 削減ポテンシャル診断事業 診断機関窓口

E-mail: cloud-tm@lcep.jp

TEL: 03-5909-0677

以上